



**ΟΔΗΓΟΣ ΦΩΤΟΓΡΑΦΙΩΝ ΚΑΙ ΜΕΤΡΗΣΕΩΝ.**  
(Η αρίθμηση των ερωτήσεων αντιστοιχεί στο Ερωτηματολόγιο  
Αυτοαξιολόγησης της Προσπελασιμότητας του EuropeforAll)

**ΜΕΡΟΣ 1. ΟΔΗΓΟΣ ΦΩΤΟΓΡΑΦΙΩΝ:** σελίδες 1 – 12. Η προσθήκη των φωτογραφιών σας είναι προαιρετική για την αυτοαξιολόγηση!

**ΜΕΡΟΣ 2. ΟΔΗΓΟΣ ΜΕΤΡΗΣΕΩΝ:** σελίδες 13 – 17 Απαιτείται η λήψη μερικών μόνο μετρήσεων!

## ΜΕΡΟΣ 1. ΟΔΗΓΟΣ ΦΩΤΟΓΡΑΦΙΩΝ

ΠΡΟΣΔΙΟΡΙΣΜΟΣ ΕΠΙΧΕΙΡΗΣΕΙΣ	
<p><b>Ερώτηση 0: Φωτογραφία προαιρετική</b>  <b>ΦΩΤΟΓΡΑΦΙΑ:</b> Παρουσιάστε μία γενική άποψη, από μία απόσταση, συμπεριλαμβάνοντας την κύρια είσοδο, το δρόμο πρόσβασης, και την πινακίδα. Προσπαθήστε να αποφύγετε ανθρώπους, οχήματα και οποιαδήποτε άλλα μη μόνιμα εμπόδια μπροστά από την πρόσοψη.</p>	
<p><b>Λεζάντα φωτογραφίας: (π.χ.)</b>            Άποψη του Ξενοδοχείου Apollo  <b>Όνομα αρχείου: (π.χ.)</b>  <u>Hotel-Apollo-0-γενική εικόνα.jpg</u></p>	
Α. ΔΗΜΟΣΙΕΣ ΣΥΓΚΟΙΝΩΝΙΕΣ	
<p><b>Ερώτηση 'A04: Εάν ναι, μπορούν οι πελάτες σε αναπηρικό κάθισμα να χρησιμοποιήσουν αυτήν την υπηρεσία;':</b>  <b>ΦΩΤΟΓΡΑΦΙΑ:</b> Τραβήξτε μία φωτογραφία της υπηρεσίας μεταφοράς που παρέχετε στους επισκέπτες με τέτοιο τρόπο ώστε αυτοί να μπορούν να δουν αν η υπηρεσία είναι κατάλληλη για αυτούς ή όχι.</p>	
<p><b>Λεζάντα φωτογραφίας: (π.χ.)</b>            Υπηρεσία μεταφοράς για επισκέπτες σε αναπηρικό κάθισμα  <b>Όνομα αρχείου: (π.χ.)</b>  <u>Υπηρεσία μεταφοράς αναπηρικά καθίσματα A04.jpg</u></p>	
Β. ΠΑΡΚΙΝΓΚ	
<p><b>Ερώτηση 'B01: Υπάρχει καθορισμένος χώρος παρκινγκ για τους επισκέπτες με αναπηρία;':</b>  <b>ΦΩΤΟΓΡΑΦΙΑ:</b> Παρουσιάστε μια γενική άποψη του παρκινγκ που παρέχετε για τους επισκέπτες με αναπηρία</p>	
<p><b>Λεζάντα φωτογραφίας: (π.χ.)</b>            Υπόγειο παρκινγκ για άτομα με αναπηρία  <b>Όνομα αρχείου: (π.χ.)</b>  <u>Parking_reserved B01.jpg</u></p>	

<p><b>Ερώτηση 'B04: Η διαδρομή από το παρκινγκ μέχρι την είσοδο είναι επίπεδη, με ράμπα ή με σκαλοπάτια και χωρίς ράμπα;':</b>  <b>ΦΩΤΟΓΡΑΦΙΑ:</b> Φωτογραφία της διαδρομής από το χώρο του παρκινγκ μέχρι την είσοδο. Εάν είναι απαραίτητο, τραβήξτε δύο φωτογραφίες</p>	
<p><b>Λεζάντα φωτογραφίας: (π.χ.)</b>                  Υπόγειο παρκινγκ για άτομα με αναπηρία  <b>Όνομα αρχείου: (π.χ.)</b>  <u>Υπόγειο-Παρκινγκ B04-01.jpg</u></p>	
<p><b>Λεζάντα φωτογραφίας: (π.χ.)</b>                  Η κύρια είσοδος από το παρκινγκ γίνεται μέσω ανελκυστήρα  <b>Όνομα αρχείου: (π.χ.)</b>  <u>Υπόγειο-Παρκινγκ-lift B04-02.jpg</u></p>	

<p><b>Γ. ΕΙΣΟΔΟΣ ΚΤΙΡΙΟΥ</b></p>	
<p><b>Ερώτηση Γ01: Υπάρχουν καθόλου σκαλοπάτια στην κύρια είσοδο':</b>  <b>ΦΩΤΟΓΡΑΦΙΑ:</b> Παρουσιάστε μια γενική άποψη της κυρίας εισόδου με καθαρή απεικόνιση των σκαλοπατιών                  Εάν είναι απαραίτητο, τραβήξτε δύο φωτογραφίες.</p>	
<p><b>Λεζάντα φωτογραφίας: (π.χ.)</b>                  Κύρια είσοδος ξενοδοχείου  <b>Όνομα αρχείου: (π.χ.)</b>  <u>Ξενοδοχείο-κύρια είσοδος-Γ01-01.jpg</u></p>	
<p><b>Λεζάντα φωτογραφίας: (π.χ.)</b>                  Σκαλοπάτια στην κύρια είσοδο  <b>Όνομα αρχείου: (π.χ.)</b>  <u>Κύρια είσοδος-σκαλοπάτια-Γ01-02.jpg</u></p>	
<p><b>Ερώτηση 'Γ04: Υπάρχει ράμπα στην κύρια είσοδο;':</b>  <b>ΦΩΤΟΓΡΑΦΙΑ:</b> Παρουσιάστε μια γενική άποψη της κυρίας εισόδου με καθαρή απεικόνιση της ράμπας.</p>	
<p><b>Λεζάντα φωτογραφίας: (π.χ.)</b>                  Ξενοδοχείο κύρια είσοδος  <b>Όνομα αρχείου: (π.χ.)</b>  <u>Ράμπα είσοδος Γ04.jpg</u></p>	

Ερώτηση 'Γ07: η πόρτα στην κύρια είσοδο είναι χειροκίνητη, αυτόματη, περιστρεφόμενη με εναλλακτική χειροκίνητη πόρτα στο πλάι ή περιστρεφόμενη χωρίς εναλλακτική χειροκίνητη πόρτα στο πλάι;':

**ΦΩΤΟΓΡΑΦΙΑ:** Τραβήξτε μία φωτογραφία της πόρτας της κυρίας εισόδου

**Λεζάντα φωτογραφίας: (π.χ.)**

Πόρτα εισόδου περιστρεφόμενη με εναλλακτική είσοδο και αυτόματες πόρτες

**Όνομα αρχείου: (π.χ.)**

Κύρια είσοδος-περιστρεφόμενη πόρτα-

Γ07-01.jpg

Κύρια είσοδος-χειροκίνητη πόρτα

Γ07-02.jpg

Κύρια είσοδος-συρόμενη πόρτα-

Γ07-03.jpg



<p><b>Ερώτηση 'Γ08: Όταν υπάρχουν σκαλοπάτια στην κύρια είσοδο, αλλά χωρίς ράμπα ή ανελκυστήρα, υπάρχει άλλη είσοδος που επιτρέπει την πρόσβαση στους χρήστες αναπηρικών καθισμάτων ή σε αυτούς που δε μπορούν να χρησιμοποιήσουν τις σκάλες;':</b>  <b>ΦΩΤΟΓΡΑΦΙΑ:</b> Παρουσιάστε μια γενική άποψη της εναλλακτικής εισόδου.</p>	
<p><b>Λεζάντα φωτογραφίας: (π.χ.)</b>                  Εναλλακτική είσοδος  <b>Όνομα αρχείου: (π.χ.)</b>  <u>Εναλλακτική είσοδος-ξενοδοχείοI-Γ08.jpg</u></p>	
<p><b>Ερώτηση 'Γ10: Εάν 'ναι', αυτή η πόρτα εισόδου είναι χειροκίνητη, αυτόματη, περιστρεφόμενη με εναλλακτική χειροκίνητη πόρτα στο πλάι ή περιστρεφόμενη χωρίς εναλλακτική χειροκίνητη πόρτα στο πλάι;':</b>  <b>PHOTO:</b> Τραβήξτε μια φωτογραφία της πόρτας της εναλλακτικής εισόδου</p>	
<p><b>Λεζάντα φωτογραφίας: (π.χ.)</b>                  Εναλλακτική είσοδος  <b>Όνομα αρχείου: (π.χ.)</b>  <u>Εναλλακτική είσοδος- χειροκίνητη πόρτα-Γ10-01.jpg</u>  <u>Εναλλακτική είσοδος- συρόμενη πόρτα-Γ10-02.jpg</u></p>	

Ε. ΠΡΟΣΒΑΣΗ ΣΕ ΚΟΙΝΟΧΡΗΣΤΟΥΣ ΧΩΡΟΥΣ	
<p><b>Question: 'Is there level access, or access by a ramp or lift:</b></p>	
<p><b>Ερώτηση 'Ε01: από την είσοδο στη ρεσεψιόν;':</b>  <b>ΦΩΤΟΓΡΑΦΙΑ:</b> Τραβήξτε μία φωτογραφία παρουσιάζοντας την πρόσβαση από την πόρτα εισόδου ως το γραφείο/χώρο της υποδοχής. Όταν υπάρχουν σκαλοπάτια ή ράμπα βεβαιωθείτε ότι αυτά φαίνονται στη φωτογραφία.</p>	
<p><b>Λεζάντα φωτογραφίας: (π.χ.)</b>  Χώρος υποδοχής  <b>Όνομα αρχείου: (π.χ.)</b>  <u>Διαδρομή είσοδος-χώρος υποδοχής</u>  E01.jpg</p>	
<p><b>Ερώτηση 'Ε04: στο σαλόνι':</b>  <b>ΦΩΤΟΓΡΑΦΙΑ:</b> Παρουσιάστε την πρόσβαση στο σαλόνι. Όταν υπάρχουν σκαλοπάτια ή ράμπα βεβαιωθείτε ότι αυτά φαίνονται στη φωτογραφία.</p>	
<p><b>Λεζάντα φωτογραφίας: (π.χ.)</b>  Πρόσβαση στο σαλόνι.  <b>Όνομα αρχείου: (π.χ.)</b>  <u>Πρόσβαση σε σαλόνι-E04.jpg</u></p>	
<p><b>Ερώτηση 'Ε05: στο bar':</b>  <b>ΦΩΤΟΓΡΑΦΙΑ:</b> Παρουσιάστε την πρόσβαση στο bar. Όταν υπάρχουν σκαλοπάτια ή ράμπα βεβαιωθείτε ότι αυτά φαίνονται στη φωτογραφία.</p>	
<p><b>Λεζάντα φωτογραφίας: (π.χ.)</b>  Πρόσβαση στο χώρο του bar..  <b>Όνομα αρχείου: (π.χ.)</b>  <u>Πρόσβαση σε bar-E05.jpg</u></p>	
<p><b>Ερώτηση 'Ε06: στην πισίνα':</b>  <b>PHOTO:</b> Παρουσιάστε την πρόσβαση στην πισίνα. Όταν υπάρχουν σκαλοπάτια ή ράμπα βεβαιωθείτε ότι αυτά φαίνονται στη φωτογραφία.</p>	
<p><b>Λεζάντα φωτογραφίας: (π.χ.)</b>  Πρόσβαση στην πισίνα.  <b>Όνομα αρχείου: (π.χ.)</b>  <u>Πρόσβαση σε πισίνα-E06.jpg</u></p>	





<p><b>Ερώτηση 'Ε07: στο Γυμναστήριο/Κέντρο Ελεύθερου Χρόνου':</b>  <b>ΦΩΤΟΓΡΑΦΙΑ:</b> Παρουσιάστε την πρόσβαση στο γυμναστήριο/κέντρο ελεύθερου χρόνου. Όταν υπάρχουν σκαλοπάτια ή ράμπα βεβαιωθείτε ότι αυτά φαίνονται στη φωτογραφία.</p>	
<p><b>Λεζάντα φωτογραφίας: (π.χ.)</b>                  Πρόσβαση σε Γυμναστήριο/Κέντρο Ελεύθερου Χρόνου  <b>Όνομα αρχείου: (π.χ.)</b>  <u>Γυμναστήριο/κέντρο ελεύθερου χρόνου01 E07.jpg</u></p> <p><u>Γυμναστήριο/κέντρο ελεύθερου χρόνου02 E07.jpg</u></p>	
<p><b>Ερώτηση 'Ε08: σε Άλλες Εσωτερικές Εγκαταστάσεις':</b>  <b>ΦΩΤΟΓΡΑΦΙΑ:</b> Παρουσιάστε την πρόσβαση σε άλλες εσωτερικές εγκαταστάσεις. Όταν υπάρχουν σκαλοπάτια ή ράμπα βεβαιωθείτε ότι αυτά φαίνονται στη φωτογραφία. Εάν είναι απαραίτητο, τραβήξτε περισσότερες φωτογραφίες.</p>	
<p><b>Λεζάντα φωτογραφίας: (π.χ.)</b>                  Αίθουσα συνεδριάσεων, συναντήσεων  <b>Όνομα αρχείου: (π.χ.)</b>  <u>Αίθουσα συνεδριάσεων συναντήσεων. E08.jpg</u></p>	
<p><b>Ερώτηση 'Ε09: σε Εξωτερικές Εγκαταστάσεις':</b>  <b>ΦΩΤΟΓΡΑΦΙΑ:</b> Παρουσιάστε την πρόσβαση σε εξωτερικές εγκαταστάσεις. Όταν υπάρχουν σκαλοπάτια ή ράμπα βεβαιωθείτε ότι αυτά φαίνονται στη φωτογραφία. Εάν είναι απαραίτητο, τραβήξτε περισσότερες φωτογραφίες.</p>	
<p><b>Λεζάντα φωτογραφίας: (π.χ.)</b>                  Πρόσβαση στο χώρο της βεράντας  <b>Όνομα αρχείου: (π.χ.)</b>  <u>Πρόσβαση σε βεράντα E09.jpg</u></p>	


**Z. ΑΙΘΟΥΣΑ ΠΡΩΙΝΟΥ / ΦΑΓΗΤΟΥ**

**Ερώτηση 'Z01: Η πρόσβαση είναι επίπεδη ή γίνεται με ράμπα ή ανελκυστήρα στην αίθουσα πρωινού/φαγητού;':**  
**ΦΩΤΟΓΡΑΦΙΑ:** Παρουσιάστε την είσοδο της αίθουσας πρωινού/φαγητού. Όταν υπάρχουν σκαλοπάτια ή ράμπα βεβαιωθείτε ότι αυτά φαίνονται στη φωτογραφία.

**Λεζάντα φωτογραφίας: (π.χ.)**  
Πρόσβαση σε αίθουσα φαγητού  
**Όνομα αρχείου: (π.χ.)**  
Πρόσβαση σε αίθουσα φαγητού\_Z01.jpg





<b>Η. ΔΩΜΑΤΙΑ – ΓΕΝΙΚΑ</b>	
<p><b>Ερώτηση 'H 01: Παρέχετε δωμάτια με δικό τους μπάνιο, ιδιωτικό, ξεχωριστό μπάνιο ή κοινό, ξεχωριστό μπάνιο;':</b>  <b>ΦΩΤΟΓΡΑΦΙΑ:</b> Παρουσιάστε μια γενική άποψη του δωματίου</p>	
<p><b>Λεζάντα φωτογραφίας: (π.χ.)</b>            Τυποποιημένο δωμάτιο  <b>Όνομα αρχείου: (π.χ.)</b>  <u><a href="#">Δωμάτιο-H01.jpg</a></u></p>	
<p><b>Ερώτηση 'H03: διαθέτετε μπάνια με: χωριστή μονάδα ντους, μπανιέρα με ντους ή μπανιέρα;':</b>  <b>ΦΩΤΟΓΡΑΦΙΑ:</b> Παρουσιάστε μια γενική άποψη του μπάνιου</p>	
<p><b>Λεζάντα φωτογραφίας: (π.χ.)</b>            Τυποποιημένο μπάνιο  <b>Όνομα αρχείου: (π.χ.)</b>  <u><a href="#">Μπάνιο-H03.jpg</a></u></p>	
<p><b>Ερωτήσεις 'H04 and H05: Όπου υπάρχει μονάδα ντους, διαθέτει κάποια από αυτές υποστηρικτικά κιγκλιδώματα / διατίθεται κάποιο σταθερό κάθισμα ντους ή καρέκλα ντους;':</b>  <b>ΦΩΤΟΓΡΑΦΙΑ:</b> Παρουσιάστε μια γενική άποψη της μονάδας του ντους, με το πάτωμα, τις βρύσες, τα κιγκλιδώματα και το κάθισμα ντους (αν υπάρχει).</p>	
<p><b>Λεζάντα φωτογραφίας: (π.χ.)</b>            Μονάδα ντους σε τυποποιημένο μπάνιο  <b>Όνομα αρχείου: (π.χ.)</b>  <u><a href="#">Τυποποιημένο-ντους-H04-H05.jpg</a></u></p>	
<p><b>Ερωτήσεις 'H06 and H07: Όπου υπάρχει μπανιέρα, διαθέτει κάποια από αυτές υποστηρικτικά κιγκλιδώματα / διαθέτει κάποια από αυτές έναν εκτεταμένο χώρο από τη μία πλευρά για να μπορεί να καθίσει κάποιος;':</b>  <b>ΦΩΤΟΓΡΑΦΙΑ:</b> Παρουσιάστε μια γενική άποψη της μπανιέρας, με τις βρύσες, τα κιγκλιδώματα, το χώρο καθίσματος (αν υπάρχει).</p>	
<p><b>Λεζάντα φωτογραφίας: (π.χ.)</b>            Μπανιέρα σε τυποποιημένο μπάνιο  <b>Όνομα αρχείου: (π.χ.)</b>  <u><a href="#">Μπανιέρα-τυποποιημένο μπάνιο-H06-H07.jpg</a></u></p>	

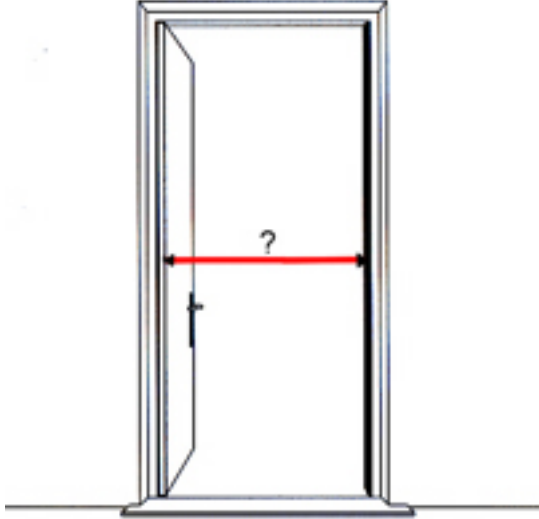
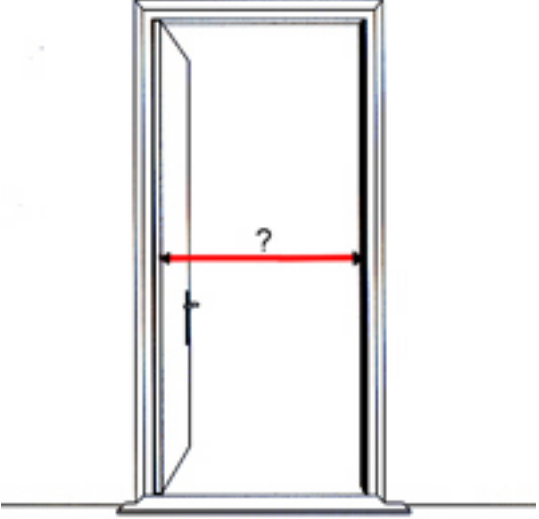
Θ. ΔΩΜΑΤΙΑ – ΓΙΑ ΕΠΙΣΚΕΠΤΕΣ ΠΟΥ ΧΡΗΣΙΜΟΠΟΙΟΥΝ ΑΝΑΠΗΡΙΚΟ ΚΑΘΙΣΜΑ	
<p><b>Ερώτηση 'Θ01: Υπάρχουν δωμάτια, με δικό τους μπάνιο, που να προορίζονται για επισκέπτες που χρησιμοποιούν αναπηρικό κάθισμα;':</b>  <b>ΦΩΤΟΓΡΑΦΙΑ:</b> Παρουσιάστε μια γενική άποψη του δωματίου για χρήστες αναπηρικών καθισμάτων</p>	
<p><b>Λεζάντα φωτογραφίας: (π.χ.)</b>                      Άποψη δωματίου για χρήστες αναπηρικών καθισμάτων  <b>Όνομα αρχείου: (π.χ.)</b>  <u>Δωμάτιο-για χρήστες αναπηρικών καθισμάτων-Θ01.jpg</u></p>	
<p><b>Ερώτηση 'Θ05: Τα έπιπλα του δωματίου μπορούν να μετακινηθούν, εάν το ζητήσει ο επισκέπτης;':</b>  <b>ΦΩΤΟΓΡΑΦΙΑ:</b> Παρουσιάστε μια γενική άποψη των μετακινούμενων επίπλων σε ένα δωμάτιο για χρήστες αναπηρικών καθισμάτων</p>	
<p><b>Λεζάντα φωτογραφίας: (π.χ.)</b>                      Άποψη μετακινούμενων επίπλων  <b>Όνομα αρχείου: (π.χ.)</b>  <u>Μετακινούμενα έπιπλα-Θ05.jpg</u></p>	
<p><b>Ερώτηση 'Θ07: Ποιοι τύποι κρεβατιών είναι διαθέσιμοι στα δωμάτια για τους χρήστες αναπηρικών καθισμάτων;':</b>  <b>ΦΩΤΟΓΡΑΦΙΑ:</b> Παρουσιάστε μια γενική άποψη του κρεβατιού(ών) σε ένα δωμάτιο για χρήστες αναπηρικών καθισμάτων</p>	
<p><b>Λεζάντα φωτογραφίας: (π.χ.)</b>                      Άποψη κρεβατιού σε δωμάτιο για χρήστες αναπηρικών καθισμάτων  <b>Όνομα αρχείου: (π.χ.)</b>  <u>Κρεβάτι-Δωμάτιο για χρήστες αναπηρικών καθισμάτων-Θ07.jpg</u></p>	


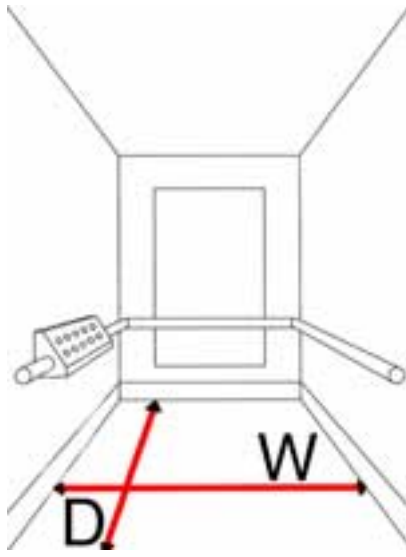
I. ΜΠΑΝΙΟ ΕΝΤΟΣ ΔΩΜΑΤΙΟΥ ΓΙΑ ΧΡΗΣΤΕΣ ΑΝΑΠΗΡΙΚΩΝ ΚΑΘΙΣΜΑΤΩΝ	
<p>Ερωτήσεις 'I02, I03, I04: Υπάρχει χωριστό ντους με επίπεδη πρόσβαση / υπάρχει ένα σταθερό κάθισμα ή καρέκλα ντους / υπάρχουν υποστηρικτικά κιγκλιδώματα δίπλα στο ντους;':</p> <p><b>ΦΩΤΟΓΡΑΦΙΑ:</b> Παρουσιάστε μια γενική άποψη της μονάδας του ντους, με το πάτωμα, τις βρύσες, τα κιγκλιδώματα και το κάθισμα ντους (αν υπάρχει).</p>	
<p><b>Λεζάντα φωτογραφίας: (π.χ.)</b>  Ντους σε μπάνιο για χρήστες αναπηρικών καθισμάτων  <b>Όνομα αρχείου: (π.χ.)</b>  <u>Ντους-χρήστες αναπηρικών καθισμάτων-102-103-104.jpg</u></p>	
<p>Ερωτήσεις 'I05 και I06: Υπάρχουν υποστηρικτικά κιγκλιδώματα δίπλα στην τουαλέτα / Ευρύτερο πλάτος της επιφάνειας του πατώματος στο πλάι της τουαλέτας;':</p> <p><b>ΦΩΤΟΓΡΑΦΙΑ:</b> Παρουσιάστε μια γενική άποψη της τουαλέτας, όπου ο ελεύθερος χώρος από τη μία πλευρά και τα κιγκλιδώματα (εάν υπάρχουν) να είναι ορατά.</p>	
<p><b>Λεζάντα φωτογραφίας: (π.χ.)</b>  Τουαλέτα σε μπάνιο για χρήστες αναπηρικών καθισμάτων  <b>Όνομα αρχείου: (π.χ.)</b>  <u>Τουαλέτα-χρήστες αναπηρικών καθισμάτων-105-106.jpg</u></p>	

<b>Κ. ΕΙΔΙΚΕΣ ΥΠΗΡΕΣΙΕΣ</b>	
<p><b>Ερώτηση 'Κ01: Υπάρχουν δωμάτια με χωριστό, ιδιωτικό ή κοινό μπάνιο κατάλληλα για επισκέπτες που χρησιμοποιούν αναπηρικό κάθισμα;':</b>  <b>ΦΩΤΟΓΡΑΦΙΑ:</b> Παρουσιάστε μια γενική άποψη του δωματίου (χωρίς δικό του μπάνιο) για χρήστες αναπηρικού καθίσματος και επίσης μια γενική άποψη του εκτός δωματίου μπάνιου.</p>	
<p><b>Λεζάντα φωτογραφίας: (π.χ.)</b>                      Άποψη δωματίου για χρήστες αναπηρικού καθίσματος  <b>Όνομα αρχείου: (π.χ.)</b>  <u>Χρήστες αναπηρικού καθίσματος-μπάνιο-Κ01-01.jpg</u></p>	
<p><b>Λεζάντα φωτογραφίας: (π.χ.)</b>                      Άποψη από μπάνιο εκτός δωματίου  <b>Όνομα αρχείου: (π.χ.)</b>  <u>Μπάνιο εκτός δωματίου χρήστες αναπηρικού καθίσματοςΚ01-02.jpg</u></p>	
<p><b>Ερώτηση 'Κ10 και Κ11: Παρέχετε υπηρεσίες για επισκέπτες με προβλήματα όρασης / για ηλικιωμένους και επισκέπτες με αναπηρία;':</b>  <b>ΦΩΤΟΓΡΑΦΙΑ:</b> Παρουσιάστε οποιεσδήποτε εγκαταστάσεις ή χαρακτηριστικά γνωρίσματα για επισκέπτες με προβλήματα όρασης, ή ηλικιωμένους/με αναπηρία επισκέπτες</p>	
<p><b>Λεζάντα φωτογραφίας: (π.χ.)</b>                      Άποψη από σημάδια αντίθεσης.  <b>Όνομα αρχείου: (π.χ.)</b></p> <p style="text-align: center;"><u>Αντίθεση-Κ10-01.jpg</u> <u>Αντίθεση-Κ10-02.jpg</u></p>	 

<p><b>Λεζάντα φωτογραφίας: (π.χ.)</b>          Άποψη διαδρόμου για τη μεταφορά στη θάλασσα χρηστών αναπηρικού καθίσματος.  <b>Όνομα αρχείου: (π.χ.)</b>  <u>Διάδρομος αναπηρικά καθίσματα σε θάλασσα-K10-03 .jpg</u></p>	
<p><b>Photo caption: (e.g.)</b>          Αναπηρικά καθίσματα για επισκέπτες.  <b>Filename: (e.g.)</b>  <u>Αναπηρικά καθίσματα-K10-04.jpg</u></p>	

**ΜΕΡΟΣ 2. ΟΔΗΓΟΣ ΜΕΤΡΗΣΕΩΝ**

<b>Γ. ΕΙΣΟΔΟΣ ΚΤΙΡΙΟΥ</b>	
<p><b>Ερώτηση Γ06: 'το πλάτος του πλήρους ανοίγματος της πόρτας':</b>  <b>ΜΕΤΡΗΣΤΕ:</b> Το πλάτος του πλήρους ανοίγματος της πόρτας, σε εκατοστά είναι ανοιχτή στις 90°. Πλήρες άνοιγμα σημαίνει το πρακτικό ελεύθερο πλάτος της πόρτας. Με άλλα λόγια, το πλάτος που επιτρέπει τη διέλευση με αναπηρικό κάθισμα...</p>	
<p>Πλάτος _____ εκ.</p>	
<p><b>Ερώτηση Γ09: Ποιο είναι το πλάτος του πλήρους ανοίγματος της πόρτας της εναλλακτικής εισόδου;</b>  <b>ΜΕΤΡΗΣΤΕ:</b> Το πλάτος του πλήρους ανοίγματος της πόρτας της εναλλακτικής εισόδου, σε εκατοστά. Πλήρες άνοιγμα σημαίνει το πρακτικό ελεύθερο πλάτος της πόρτας. Με άλλα λόγια, το πλάτος που επιτρέπει τη διέλευση με αναπηρικό κάθισμα...</p>	
<p>Πλάτος _____ εκ.</p>	

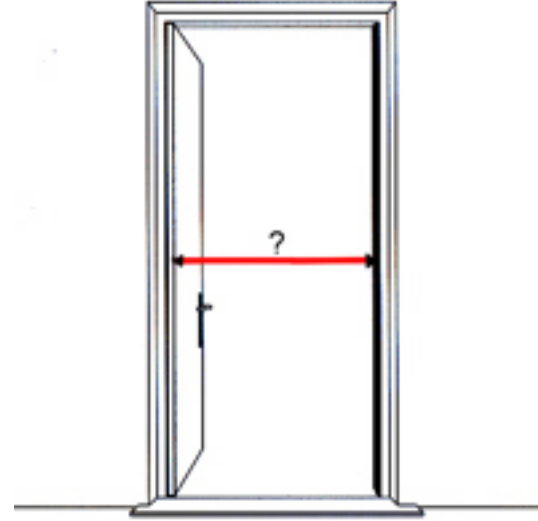
<p><b>Δ. ΑΝΕΛΚΥΣΤΗΡΑΣ</b></p>	
<p><b>Ερώτηση Δ02: Ποιο είναι το πλάτος του πλήρους ανοίγματος της πόρτας του ανελκυστήρα;</b>  <b>ΜΕΤΡΗΣΤΕ:</b> Το πλάτος του πλήρους ανοίγματος της πόρτας του ανελκυστήρα όταν η πόρτα είναι ανοιχτή πλήρως. Πλήρες άνοιγμα σημαίνει το πρακτικό ελεύθερο πλάτος της πόρτας. Με άλλα λόγια, το πλάτος που επιτρέπει τη διέλευση με αναπηρικό κάθισμα...</p>	
<p>Πλάτος _____ εκ.</p>	
<p><b>Ερώτηση Δ03: Ποιες είναι οι εσωτερικές διαστάσεις του ανελκυστήρα;:</b>  <b>ΜΕΤΡΗΣΤΕ:</b> Τις εσωτερικές διαστάσεις του ανελκυστήρα.  W – πλάτος  D – βάθος</p>	
<p>Πλάτος _____ εκ.  Βάθος _____ εκ.</p>	

**Ζ. ΑΙΘΟΥΣΑ ΠΡΩΙΝΟΥ / ΦΑΓΗΤΟΥ**

**Ερώτηση 'Z02: Ποιο είναι το πλάτος του πλήρους ανοίγματος της πόρτας εισόδου στην αίθουσα πρωινού/φαγητού;'**

**ΜΕΤΡΗΣΤΕ** Το πλάτος του πλήρους ανοίγματος της πόρτας εισόδου στην αίθουσα πρωινού/φαγητού, σε εκατοστά. Εάν υπάρχουν δύο διαφορετικές αίθουσες μετρήστε και τις δύο πόρτες. Πλήρες άνοιγμα σημαίνει το πρακτικό ελεύθερο πλάτος της πόρτας. Με άλλα λόγια, το πλάτος που επιτρέπει τη διέλευση με αναπηρικό κάθισμα...

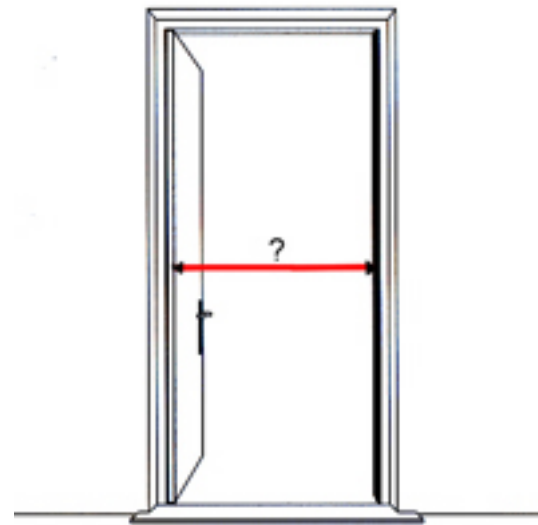
Πλάτος \_\_\_\_\_ εκ.

**Θ. ΔΩΜΑΤΙΑ –ΓΙΑ ΕΠΙΣΚΕΠΤΕΣ ΠΟΥ ΧΡΗΣΙΜΟΠΟΙΟΥΝ ΑΝΑΠΗΡΙΚΟ ΚΑΘΙΣΜΑ**

**Ερώτηση 'Θ04: Ποιο είναι το πλάτος του πλήρους ανοίγματος της πόρτας του δωματίου;'**

**ΜΕΤΡΗΣΤΕ:** Το πλάτος του πλήρους ανοίγματος της πόρτας του δωματίου. Πλήρες άνοιγμα σημαίνει το πρακτικό ελεύθερο πλάτος της πόρτας. Με άλλα λόγια, το πλάτος που επιτρέπει τη διέλευση με αναπηρικό κάθισμα...

Πλάτος \_\_\_\_\_ εκ.

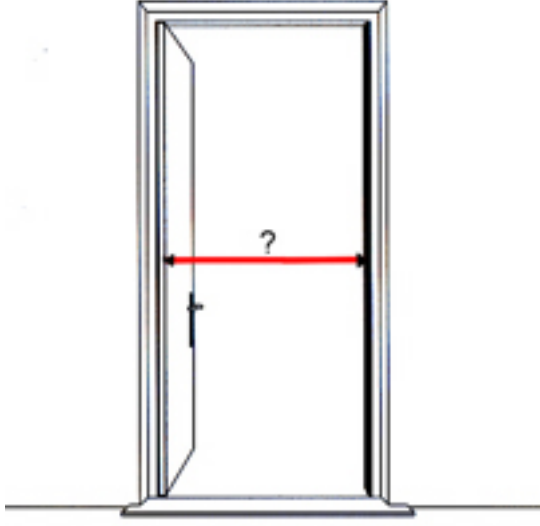


**Ερώτηση 006: 'Ποιος είναι ο ευρύτερος ελεύθερος χώρος στην πλευρά του κρεβατιού;'**  
**ΜΕΤΡΗΣΤΕ:** Τον ευρύτερο ελεύθερο χώρο σε μία πλευρά του κρεβατιού. (από την άκρη του κρεβατιού μέχρι το κοντινότερο εμπόδιο)

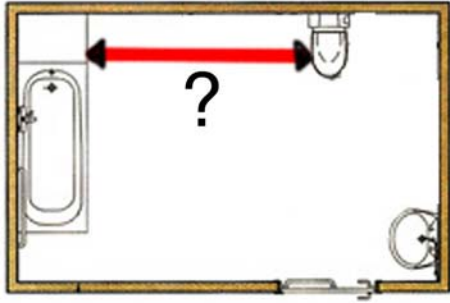
<p>Πλάτος _____ εκ.</p>	
-------------------------	---

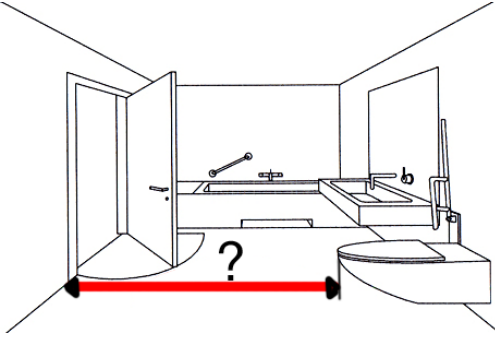
**I. ΜΠΑΝΙΟ ΕΝΤΟΣ ΔΩΜΑΤΙΟΥ ΓΙΑ ΧΡΗΣΤΕΣ ΑΝΑΠΗΡΙΚΟΥ ΚΑΘΙΣΜΑΤΟΣ**

**Ερώτηση I01: 'Ποιο είναι το πλάτος του πλήρους ανοίγματος της πόρτας του μπάνιου;'**  
**ΜΕΤΡΗΣΤΕ:** Το πλάτος του πλήρους ανοίγματος της πόρτας του μπάνιου.  
 Πλήρες άνοιγμα σημαίνει το πρακτικό ελεύθερο πλάτος της πόρτας. Με άλλα λόγια, το πλάτος που επιτρέπει τη διέλευση με αναπηρικό κάθισμα...

<p>Πλάτος _____ εκ.</p>	
-------------------------	---

**Ερώτηση I06: 'Ποιο είναι το ευρύτερο πλάτος της επιφάνειας του πατώματος στο πλάι της τουαλέτας;'**  
**ΜΕΤΡΗΣΤΕ:** Την ευρύτερη επιφάνεια του πατώματος στη μία πλευρά της τουαλέτας.

<p>Πλάτος _____ εκ.</p>	
-------------------------	---

<p><b>Ερώτηση I07: 'Ποιο είναι το μήκος της επιφάνειας του πατώματος μπροστά από την τουαλέτα;'</b>  <b>ΜΕΤΡΗΣΤΕ:</b> Το μήκος της επιφάνειας του πατώματος μπροστά από την τουαλέτα (Από το μπροστινό μέρος της τουαλέτας μέχρι το κοντινότερο εμπόδιο)</p>	
<p>Μήκος _____ εκ.</p>	
<p><b>Ερώτηση I08 : 'Ποιο είναι το ύψος του καθίσματος της τουαλέτας από το πάτωμα;'</b>  <b>ΜΕΤΡΗΣΤΕ:</b> Το ύψος του καθίσματος της τουαλέτας από το πάτωμα</p>	
<p>Ύψος _____ εκ.</p>	